


Datenblatt

Best.-Nr. und Preise: siehe Preisliste



VITODENS 333-F Typ B3TG

Gas-Brennwert-Kompaktgerät,
1,9 bis 25,0 kW,
Erdgas- und Flüssiggas-Ausführung



- Ⓐ Digitale Kesselkreisregelung mit Farb-Touchdisplay
- Ⓑ Modulierender Matrix-Plus Gasbrenner für extrem niedrige Schadstoff-Emissionen
- Ⓒ Inox-Radial-Heizflächen aus Edelstahl Rostfrei für hohe Betriebssicherheit bei langer Nutzungsdauer und große Wärmeleistung auf kleinstem Raum
- Ⓓ Integriertes Membran-Druckausdehnungsgefäß
- Ⓔ Drehzahlgeregeltes Verbrennungsluftgebläse für geräuscharmen und stromsparenden Betrieb
- Ⓕ Hydraulik
- Ⓖ Integrierte, drehzahlgeregelte Hocheffizienz-Umwälzpumpe
- Ⓗ Trinkwasser-Ladespeicher aus Edelstahl

Das Kompaktgerät Vitodens 333-F kombiniert die Vorteile des Vitodens 300-W mit dem hohen Trinkwasserkomfort eines separaten Warmwasser-Speichers.

Der Vitodens 333-F bietet mit dem Matrix-Plus Gasbrenner und der Inox-Radial-Heizfläche aus Edelstahl Spitzentechnik für Energieeffizienz und langfristig hohen Wärme- und Trinkwasserkomfort. Die Lambda Pro Plus Verbrennungsregelung und die drehzahlgeregelte Hocheffizienz-Umwälzpumpe sorgen für einen dauerhaft hohen Wirkungsgrad, zuverlässigen Betrieb und geringen Stromverbrauch.

Der integrierte Edelstahl-Ladespeicher mit 100 l Inhalt bietet den Trinkwasserkomfort eines etwa doppelt so großen separaten Speicher-Wassererwärmers.

Anwendungsempfehlungen

- Einbau in Einfamilien- und Reihenhäuser
- Neubau (z. B. Fertighäuser und Bauträgerprojekte): Einbau in Hauswirtschafts- und Dachräume
- Modernisierung: Ersatz von Gas-Umlaufwasserheizern, bodenstehenden atmosphärischen Gas-Heizkesseln und Öl-/Gas-Heizkesseln mit untergebauten Speicher-Wassererwärmern.
- Ersatz von Heizkesseln in unterschiedlichen Anlagen auch mit mehreren Heizkreisen und Fußbodenheizung

Die Vorteile auf einen Blick

- Jahreszeitbedingte Raumheizungsenergie-Effizienz η_s bis 94 % (Label A).
- Geringe Takthäufigkeit auch bei geringer Wärmeabnahme durch Pausenzeitenoptimierung und großen Modulationsbereich von bis zu 1:17
- Langlebig und effizient durch Inox-Radial-Wärmetauscher aus Edelstahl
- Matrix-Plus Gasbrenner mit Lambda Pro Plus Verbrennungsregelung für dauerhaft hohen Wirkungsgrad und niedrige Emissionswerte.
- Stromsparende Hocheffizienz-Umwälzpumpe



(Fortsetzung)

- Farb-Touchdisplay mit Klartext- und Grafikanzeige, Inbetriebnahme-Assistent, Anzeigen für Energieverbräuche sowie alternativ Bedienung über mobiles Endgerät
- Reduzierung von Energieverbrauch und Strömungsgeräuschen durch selbsttätige/automatische Anpassung der Pumpenleistung (Restförderhöhenregelung)
- Internetaufbau durch integrierte WLAN-Schnittstelle für Bedienung und Service über Viessmann App
- Aufbau-Kit in Geräteabmessungen und -design (Zubehör) zum Anschluss eines geregelten und eines ungeregelten Heizkreises
- Einzelraumregelung über ViCare App für bis zu 4 Räume integriert, bis zu 20 Räume erweiterbar als Zubehör

Auslieferungszustand

Gas-Brennwertkessel mit Inox-Radial-Heizfläche, modulierendem Matrix-Plus Gasbrenner für Erdgas und Flüssiggas nach DVGW-Arbeitsblatt G260, Ausdehnungsgefäß, drehzahl geregelter Hocheffizienz-Umwälzpumpe und integriertem Trinkwasser-Ladespeicher aus Edelstahl. Anschlussfertig verrohrt und verdrahtet. Regelung für witterungsgeführten Betrieb mit eingebauter WLAN-Schnittstelle.

Farbe der epoxidharzbeschichteten Verkleidung: weiß. Eingebautes Membran-Druckausdehnungsgefäß (18 l Inhalt). Vorgefertigt für Betrieb mit Erdgas. Eine Umstellung innerhalb der Gasgruppen E/LL ist nicht erforderlich (weiterhin ist der Betrieb mit Erdgas mit einer Wasserstoffbeimischung von bis zu 20 Vol-% möglich). Die Umstellung auf Flüssiggas erfolgt an der Regelung (kein Umstellungsatz erforderlich).

Erforderliches Zubehör (muss mitbestellt werden)


Aufputzinstallation

- Anschluss-Set für Aufputzinstallation nach oben oder
- Anschluss-Set für Aufputzinstallation nach links oder rechts oder
- Aufbau-Kit mit Mischer

Unterputzinstallation

- Anschluss-Set für Unterputzinstallation

Geprüfte Qualität

 CE-Kennzeichnung entsprechend bestehenden EU-Richtlinien

Erfüllt die Grenzwerte des Umweltzeichens „Blauer Engel“ nach RAL UZ 61.

Technische Daten

Gas-Heizkessel, Bauart B und C, Kategorie II _{2N3P}		B3TG		
Typ		B3TG		
Nenn-Wärmeleistungsbereich (Angaben nach EN 15502)				
T _V /T _R = 50/30 °C				
Erdgas	kW	1,9 bis 11,0	1,9 bis 19,0	1,9 bis 25,0
Flüssiggas	kW	2,5 bis 11,0	2,5 bis 19,0	2,5 bis 25,0
T _V /T _R = 80/60 °C				
Erdgas	kW	1,7 bis 10,1	1,7 bis 17,5	1,7 bis 23,0
Flüssiggas	kW	2,2 bis 10,1	2,2 bis 17,5	2,2 bis 23,0
Nenn-Wärmeleistung bei Trinkwassererwärmung				
Erdgas	kW	1,7 bis 17,6	1,7 bis 22	1,7 bis 28,6
Flüssiggas	kW	2,2 bis 17,6	2,2 bis 22	2,2 bis 28,6
Nenn-Wärmebelastung				
Erdgas	kW	1,8 bis 10,3	1,8 bis 17,8	1,8 bis 23,4
Flüssiggas	kW	2,3 bis 10,3	2,3 bis 17,8	2,3 bis 23,4
Nenn-Wärmebelastung bei Trinkwassererwärmung (Q_{nw})				
	kW	18,1	22,7	29,5
Produkt-ID-Nummer		CE-0085CS0391		
Schutzart gemäß EN 60529		IP X4		
– In Verbindung mit Aufbau-Kit (Zubehör)		IP X1		
NO_x	Klasse	6		
Gasanschlussdruck				
Erdgas	mbar	20	20	20
	kPa	2	2	2
Flüssiggas	mbar	50	50	50
	kPa	5	5	5
Max. zul. Gasanschlussdruck^{*1}				
Erdgas	mbar	25,0	25,0	25,0
	kPa	2,5	2,5	2,5
Flüssiggas	mbar	57,5	57,5	57,5
	kPa	5,75	5,75	5,75
Schall-Leistungspegel				
(Angaben nach EN ISO 15036-1)				
– bei Teillast	dB(A)	32	32	32
– bei Nenn-Wärmeleistung (Trinkwassererwärmung)	dB(A)	41	47	49
Gewicht ohne Heizwasser		101,2	101,2	101,2
Inhalt Wärmetauscher		4,2	4,2	4,2
Max. Vorlauftemperatur		82	82	82
Elektr. Leistungsaufnahme im Auslieferungszustand (einschl. Umwälzpumpe)		40	48	73
Nennspannung	V	230		
Nennfrequenz	Hz	50		
Geräteabsicherung	A	6,3		
Vorsicherung (Netz)	A	16		
Kommunikationsmodul (eingebaut)				
Frequenzband WiFi	MHz	2400 bis 2483,5		
Max. Sendeleistung	dBm	20		
Frequenzband Low-Power Funk	MHz	2400 bis 2483,5		
Max. Sendeleistung	dBm	10		
Versorgungsspannung	V DC	24		
Leistungsaufnahme	W	4		
Zulässige Umgebungstemperatur				
– bei Betrieb	°C	+5 bis +35		
– bei Lagerung und Transport	°C	-5 bis +60		
Einstellung elektronischer Temperaturwächter (TN)	°C	91		
Einstellung elektronischer Temperaturbegrenzer	°C	110		
Max. Volumenstrom	l/h	Siehe Diagramme Restförderhöhen		
Mindestvolumenstrom				
– Modulierender Betrieb (Normalbetrieb)	l/h	> 210	> 210	> 210
– Taktbetrieb	l/h	> 30 bis ≤ 210	> 30 bis ≤ 210	> 30 bis ≤ 210
– Ausschaltpunkt Gerät	l/h	30	30	30
Nenn-Umlaufwassermenge	l/h	473	818	1076
bei T _V /T _R = 80/60 °C				
Ausdehnungsgefäß				
Inhalt	l	18	18	18

*1 Liegt der Gasanschlussdruck über dem max. zul. Gasanschlussdruck, muss ein separater Gasdruckregler der Anlage vorgeschaltet werden.



Technische Daten (Fortsetzung)

Gas-Heizkessel, Bauart B und C, Kategorie II _{2N3P}		B3TG		
Typ				
Nenn-Wärmeleistungsbereich (Angaben nach EN 15502)				
$T_v/T_R = 50/30 \text{ °C}$				
Erdgas	kW	1,9 bis 11,0	1,9 bis 19,0	1,9 bis 25,0
Flüssiggas	kW	2,5 bis 11,0	2,5 bis 19,0	2,5 bis 25,0
$T_v/T_R = 80/60 \text{ °C}$				
Erdgas	kW	1,7 bis 10,1	1,7 bis 17,5	1,7 bis 23,0
Flüssiggas	kW	2,2 bis 10,1	2,2 bis 17,5	2,2 bis 23,0
Vordruck	bar	0,75	0,75	0,75
	kPa	75	75	75
Zul. Betriebsdruck	bar	3	3	3
	MPa	0,3	0,3	0,3
Anschlüsse (mit Anschlusszubehör)				
Kesselvorlauf und -rücklauf		R $\frac{3}{4}$	R $\frac{3}{4}$	R $\frac{3}{4}$
Kalt- und Warmwasser		R $\frac{1}{2}$	R $\frac{1}{2}$	R $\frac{1}{2}$
Zirkulation		R $\frac{1}{2}$	R $\frac{1}{2}$	R $\frac{1}{2}$
Abmessungen				
Länge	mm	595	595	595
Breite	mm	600	600	600
Höhe	mm	1400	1400	1400
Gasanschluss (mit Anschlusszubehör)		R $\frac{1}{2}$	R $\frac{1}{2}$	R $\frac{1}{2}$
Trinkwasser-Ladespeicher				
Inhalt	l	100	100	100
Zul. Betriebsdruck (trinkwasserseitig)	bar	10	10	10
	MPa	1	1	1
Trinkwasser-Dauerleistung	kW	17,4	21,7	28,4
bei Trinkwassererwärmung von 10 auf 45 °C	l/h	424	527	686
Leistungskennzahl N_L^{*2}		1,7	1,9	2,4
Warmwasser-Ausgangsleistung	l/10 min	177	187	207
bei Trinkwassererwärmung von 10 auf 45 °C				
Anschlusswerte				
bezogen auf die max. Belastung und 1013 mbar/15 °C				
Erdgas E	m ³ /h	1,92	2,40	3,12
Erdgas LL	m ³ /h	2,23	2,79	3,63
Flüssiggas	kg/h	1,14	1,76	2,29
Abgaskennwerte				
Temperatur (bei Rücklauftemperatur von 30 °C)				
– bei Nenn-Wärmeleistung	°C	39	41	46
– bei Teillast	°C	38	38	38
Temperatur (bei Rücklauftemperatur von 60 °C, bei Trinkwassererwärmung)	°C	65	67	72
Massestrom (bei Trinkwassererwärmung)				
Erdgas				
– bei Nenn-Wärmeleistung	kg/h	32,2	40,4	52,5
– bei Teillast	kg/h	3,2	3,2	3,2
Flüssiggas				
– bei Nenn-Wärmeleistung	kg/h	30,6	38,3	51,7
– bei Teillast	kg/h	3,9	3,9	3,9
Verfügbare Förderdruck	Pa	250	250	250
	mbar	2,5	2,5	2,5
Max. Kondenswassermenge	l/h	2,5	3,2	4,1
nach DWA-A 251				
Kondenswasseranschluss (Schlauchtülle)	Ø mm	20 bis 24	20 bis 24	20 bis 24
Abgasanschluss	Ø mm	60	60	60
Zuluftanschluss	Ø mm	100	100	100
Norm-Nutzungsgrad bei				
$T_v/T_R = 40/30 \text{ °C}$	%	bis 98 (H_s)		
Energieeffizienzklasse				
– Heizen		A	A	A
– Trinkwassererwärmung, Zapfprofil XL		A	A	A
Jahreszeitbedingte	%	92	93	94
Raumheizungs-Energieeffizienz η_s				

5833303

*2 Bei 70 °C mittlerer Kesselwassertemperatur und Speicherbevorratungstemperatur $T_{sp} = 60 \text{ °C}$.

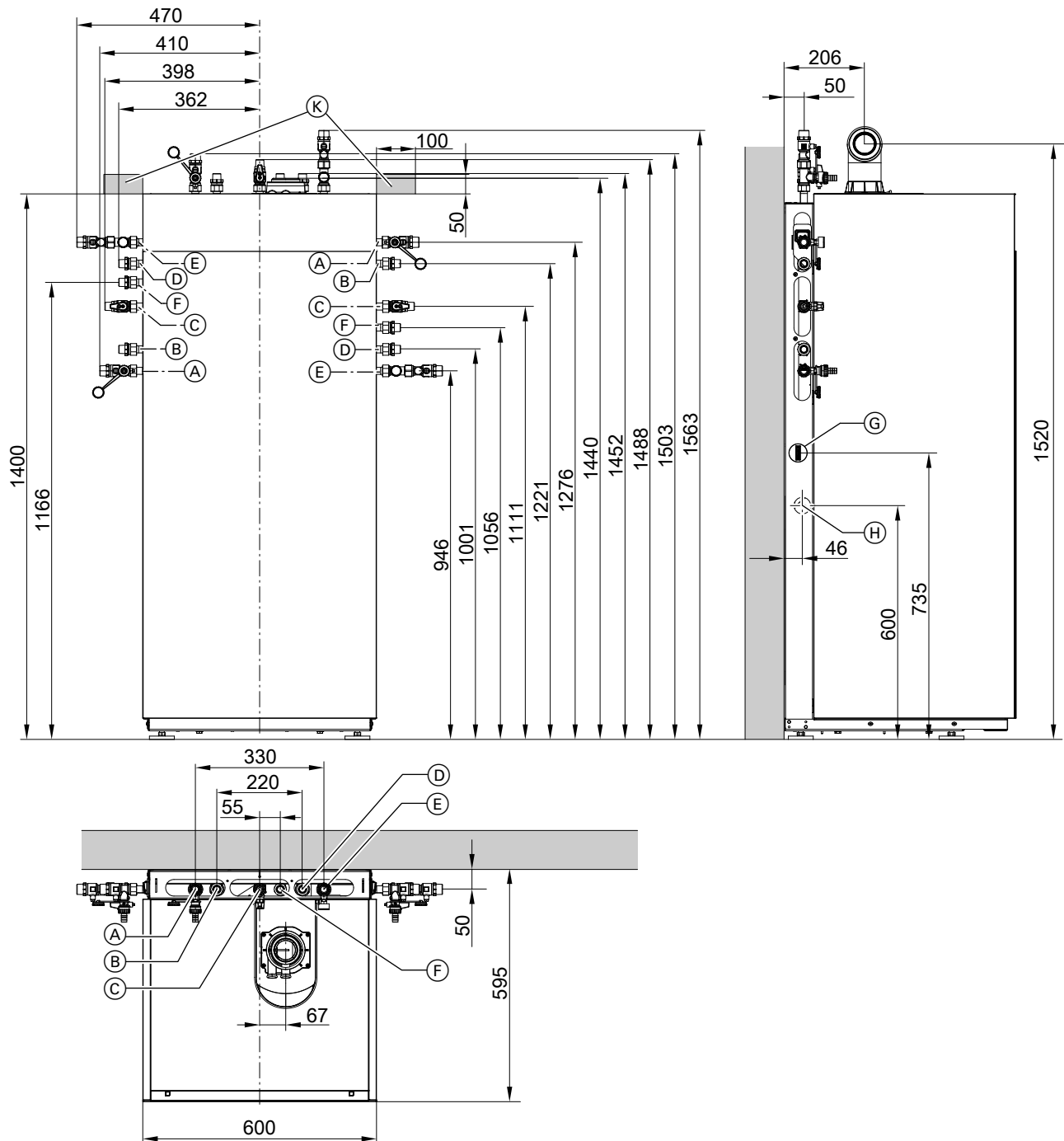
Die Warmwasser-Leistungskennzahl N_L ändert sich mit der Speicherbevorratungstemperatur T_{sp} .

Richtwerte: $T_{sp} = 60 \text{ °C} \rightarrow 1,0 \times N_L$ $T_{sp} = 55 \text{ °C} \rightarrow 0,75 \times N_L$ $T_{sp} = 50 \text{ °C} \rightarrow 0,55 \times N_L$ $T_{sp} = 45 \text{ °C} \rightarrow 0,3 \times N_L$.

Technische Daten (Fortsetzung)

Hinweis

Anschlusswerte dienen nur der Dokumentation (z. B. im Gasantrag) oder zur überschlägigen, volumetrischen Ergänzungsprüfung der Einstellung. Wegen der werkseitigen Einstellung dürfen die Gasdrücke nicht abweichend von diesen Angaben verändert werden.
Bezug: 15 °C, 1013 mbar (101,3 kPa).



- (A) Heizungsanlauf R $\frac{3}{4}$
- (B) Warmwasser R $\frac{1}{2}$
- (C) Gasanschluss R $\frac{3}{4}$
- (D) Kaltwasser R $\frac{1}{2}$
- (E) Heizungsrücklauf R $\frac{3}{4}$
- (F) Zirkulation R $\frac{1}{2}$ (separates Zubehör)
- (G) Außenliegender Stecker

- (H) Seitliche Ableitung Kondenswasser
- (K) Bereich für elektrische Leitungen (bauseitige Elektro-Anschlussdose)

Hinweis

In der Maßzeichnung sind beispielhaft Armaturen für Aufputz-Montage nach oben und links/rechts dargestellt.
Die Anschluss-Sets sind separat als Zubehör zu bestellen.

Technische Daten (Fortsetzung)

Hinweis

Eine flexible Netzanschlussleitung (1,5 m lang) ist im Auslieferungszustand angeschlossen. Die erforderlichen elektrischen Versorgungsleitungen müssen bauseits verlegt und an der Rückseite des Heizkessels eingeführt werden.

Hinweis

Alle Höhenmaße haben durch die Stellfüße eine Toleranz von +15 mm.

Hinweis zur Aufstellung

Vitodens 333-F mit der Rückseite wandbündig aufstellen.

Drehzahlgeregelte Heizkreispumpe im Vitodens 333-F

Die integrierte Umwälzpumpe ist eine hocheffiziente Umwälzpumpe mit deutlich reduziertem Stromverbrauch gegenüber herkömmlichen Pumpen.

Die Pumpendrehzahl und damit die Förderleistung wird in Abhängigkeit von Außentemperatur und Schaltzeiten für Heizbetrieb oder reduzierten Betrieb geregelt. Die Regelung überträgt über ein PWM-Signal die aktuellen Drehzahlvorgaben an die Umwälzpumpe. Zur Anpassung an die vorhandene Heizungsanlage kann die min. und max. Drehzahl sowie die Drehzahl im reduzierten Betrieb in Parametern an der Regelung eingestellt werden.

Einstellung (%) in Gruppe Heizkreis 1:

- Min. Drehzahl: Parameter 1102.0
- Max. Drehzahl: Parameter 1102.1
- Die minimale Förderleistung und die maximale Förderleistung sind im Auslieferungszustand auf folgende Werte eingestellt:

Nenn-Wärmeleistung in kW	Drehzahlsteuerung im Auslieferungszustand in %	
	Min. Förderleistung	Max. Förderleistung
11	40	50
19	40	65
25	40	80

- In Verbindung mit hydraulischer Weiche, Heizwasser-Pufferspeicher und Heizkreisen mit Mischer wird die interne Umwälzpumpe mit konstanter Drehzahl betrieben.

Um die Heizungsanlage noch energiesparender zu betreiben und Strömungsgeräusche zu minimieren, kann die Heizkreispumpe bei folgenden Anlagenbedingungen alternativ mit einer vorgegebenen Restförderhöhe betrieben werden. Einstellung in Parameter 1432.1 (Gruppe Kessel).

Anlagenbedingungen:

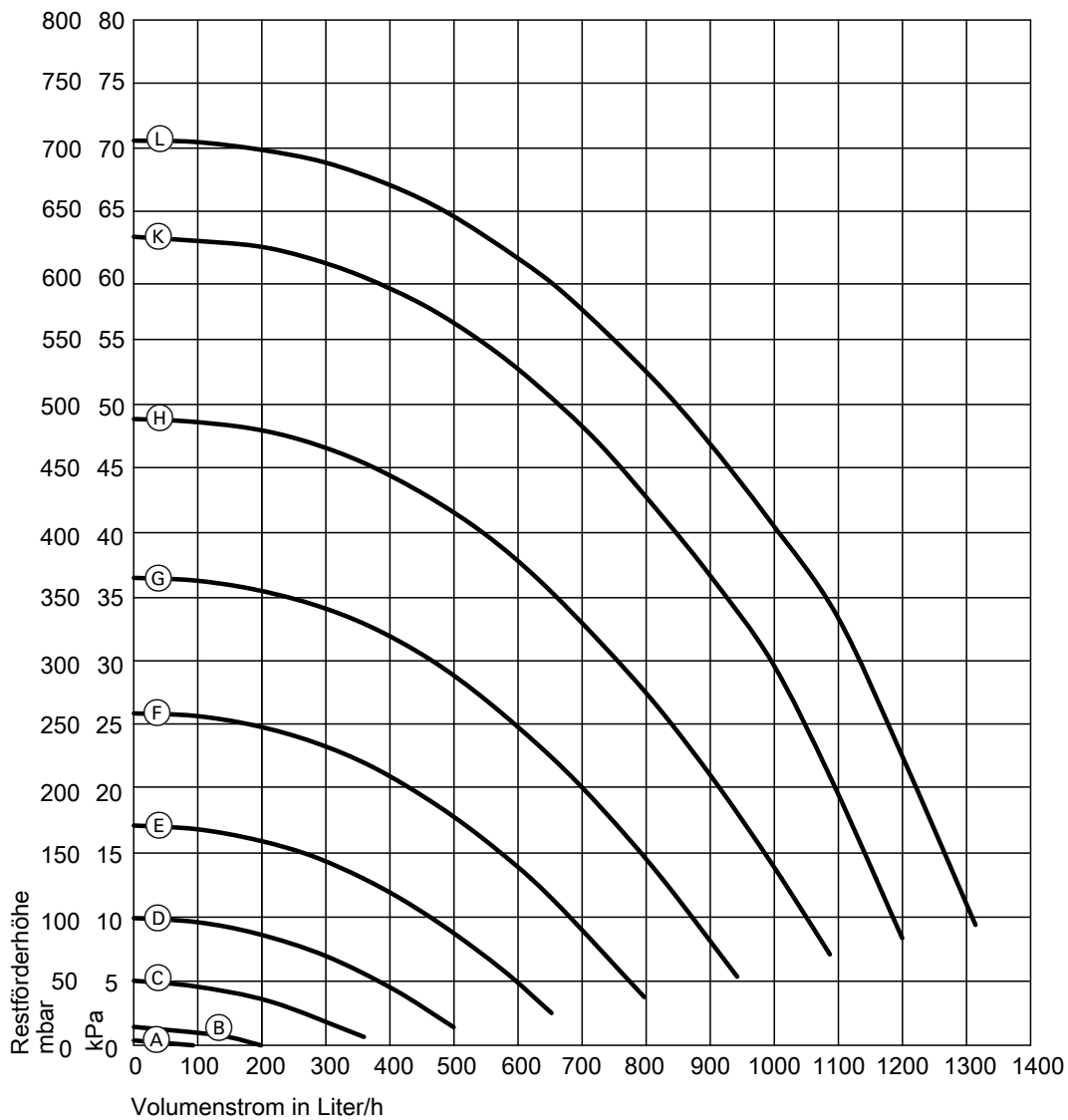
- Anlage nur mit einem Heizkreis ohne Mischer
- Anlage ohne hydraulische Weiche und ohne Heizwasser-Pufferspeicher
- Kein bauseitiges Überströmventil zur Sicherstellung des Mindestvolumenstroms von 125 l/h vorhanden

Für Geräte in Verbindung mit einem Heizkreis ohne Mischer empfehlen wir eine Restförderhöhe von 120 mbar.

Technische Angaben Umwälzpumpe

Nenn-Wärmeleistung	kW	11	19	25
Umwälzpumpe	Typ	UPM4 15-75	UPM4 15-75	UPM4 15-75
Nennspannung	V~	230	230	230
Leistungsaufnahme				
– max.	W	63	63	63
– min.	W	2	2	2
– Auslieferungszustand	W	17,5	22,2	39,5
Energieeffizienzklasse		A	A	A
Energieeffizienzindex (EEI)		≤ 0,20	≤ 0,20	≤ 0,20

Restförderhöhen der eingebauten Umwälzpumpe



Kennlinie	Förderleistung Umwälzpumpe
Ⓐ	10 %
Ⓑ	20 %
Ⓒ	30 %
Ⓓ	40 %
Ⓔ	50 %
Ⓕ	60 %
Ⓖ	70 %
Ⓗ	80 %
Ⓚ	90 %
Ⓛ	100 %

Mindestabstände

Freiraum für Wartungsarbeiten von 700 mm vor dem Vitodens einhalten.



Technische Änderungen vorbehalten!

Viessmann Ges.m.b.H.
A-4641 Steinhaus bei Wels
Telefon: 07242 62381-110
Telefax: 07242 62381-440
www.viessmann.at

Viessmann Climate Solutions SE
35108 Allendorf
Telefon: 06452 70-0
Telefax: 06452 70-2780
www.viessmann.de

5833303